



SERIE **CANCELA**



Sección de marco y hoja de 50,8 mm.

Perfiles de gran espesor, que le aportan resistencia, rigidez y durabilidad.

Estética suave y atractiva, a elegir entre lamas de machihembrado rectas o estriadas, combinables, a disponer en forma vertical, horizontal o diagonal.

Unión de ingletes mediante soldadura.

Accesorios de gran resistencia y ajuste.

Posibilidad de motorización.

Permite la construcción de puertas de apertura practicable o corredera.

Dimensiones máximas*

Ancho (L): 1.500 mm

Alto (H): 2.100 mm

Peso máximo* 150 kg.

* 1 hoja, abatible

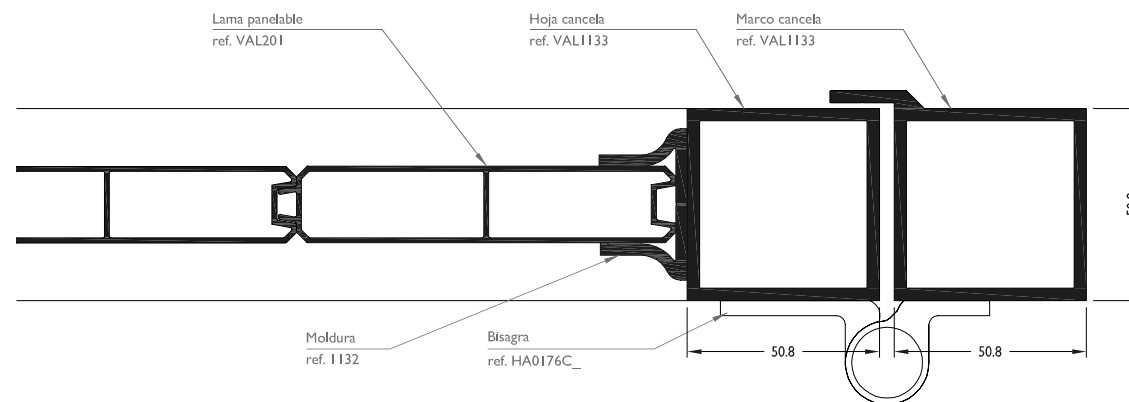
APERTURAS



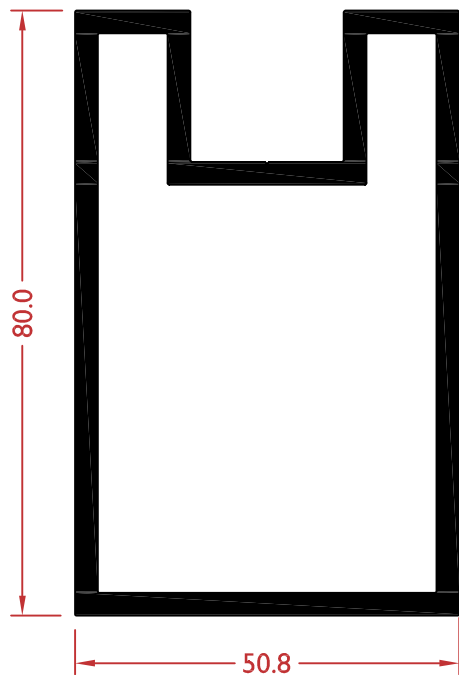
Hoja abatible



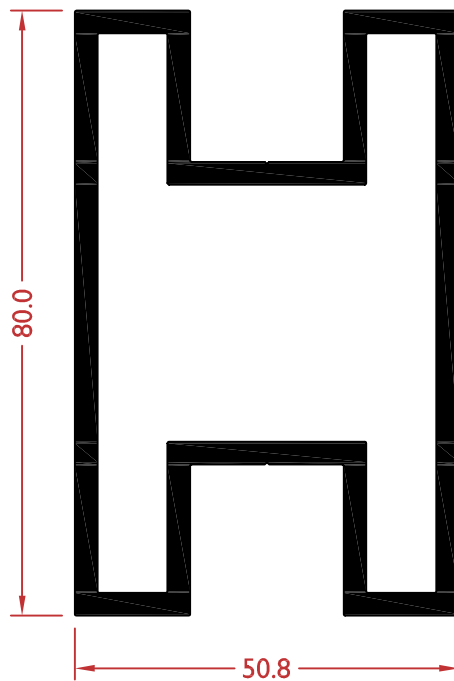
2 Hojas abatibles



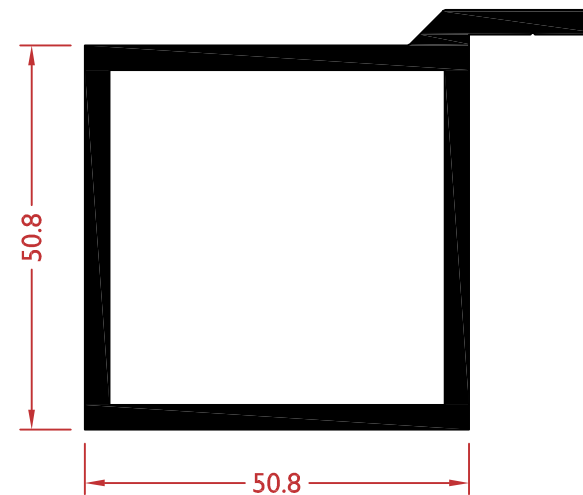
VALI135 ZÓCALO



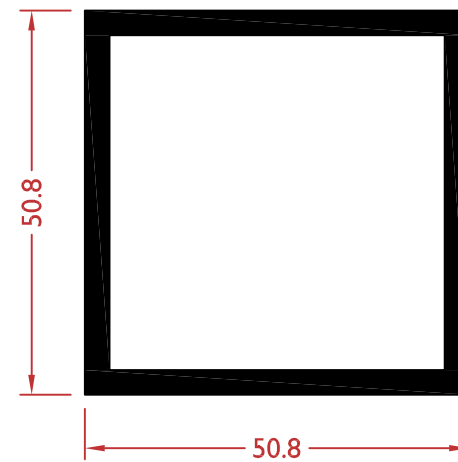
VALI136 DIVISOR



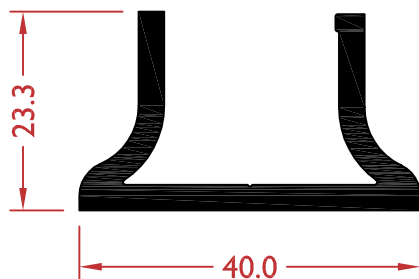
VALI131 MARCO Y HOJA INVERSORA



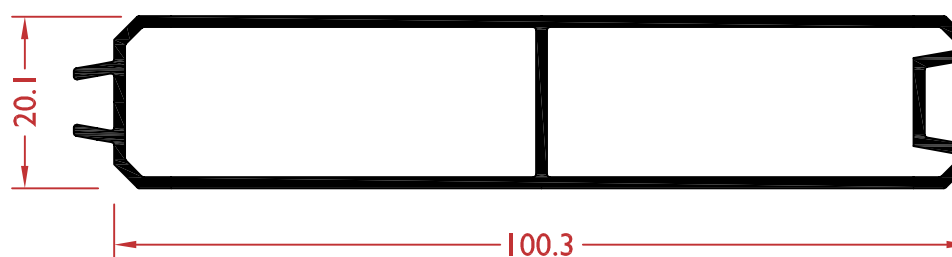
VALI133 HOJA



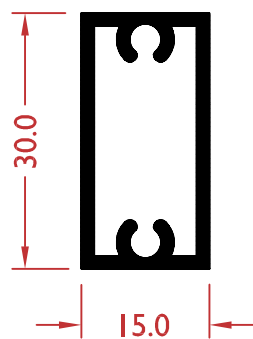
VALI 132 MOLDURA




VAL201 LAMA PANELABLE



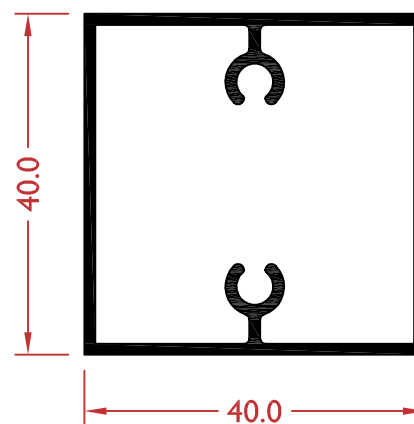
2004 BARROTE 30X15



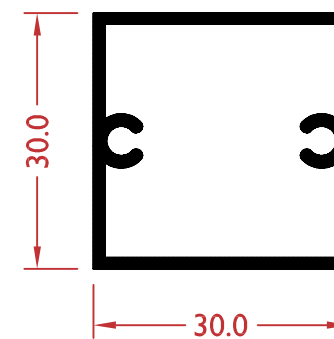
2005 BARROTE OVAL



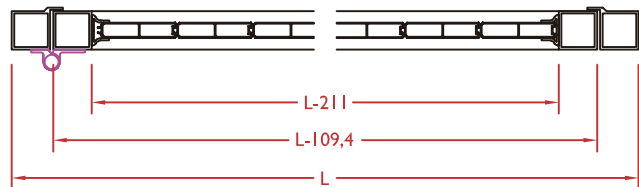
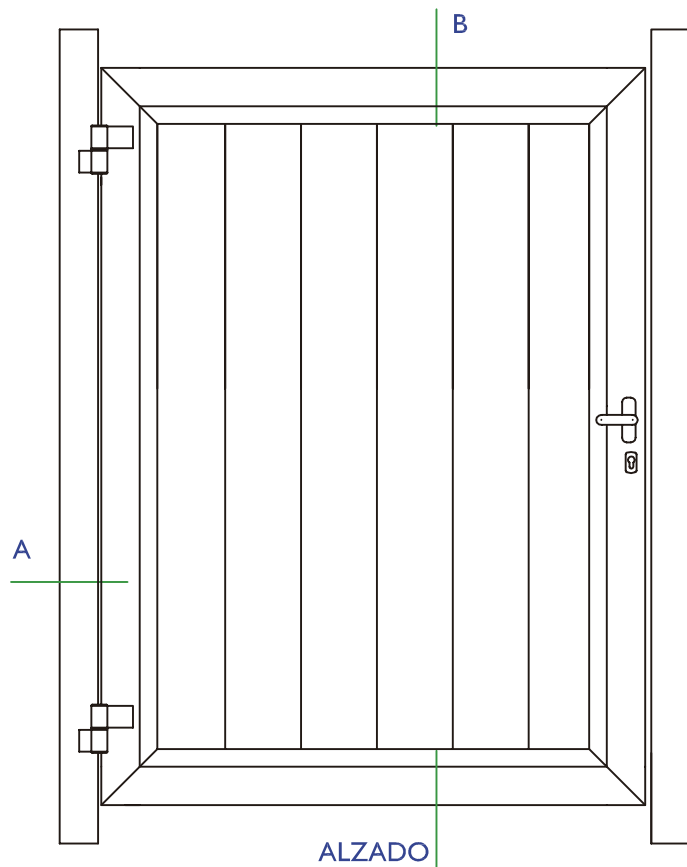
TC40X40P BARROTE 40X40
CON PORTATORORNILLOS



2006 BARROTE 30X30



CANCELA PANELADA DE UNA SOLA HOJA










SECCIÓN A



SECCIÓN B

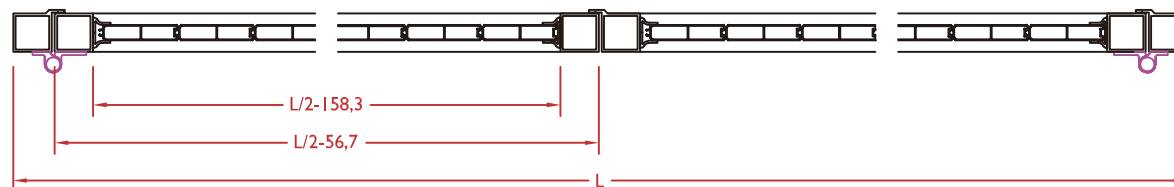
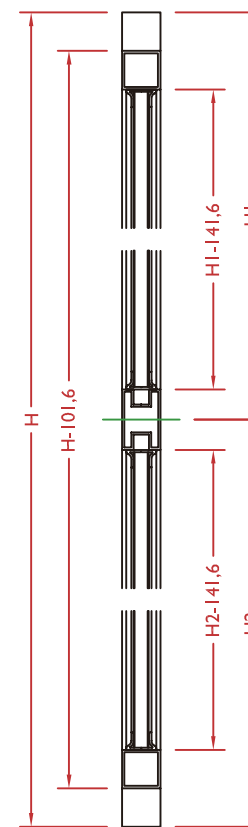
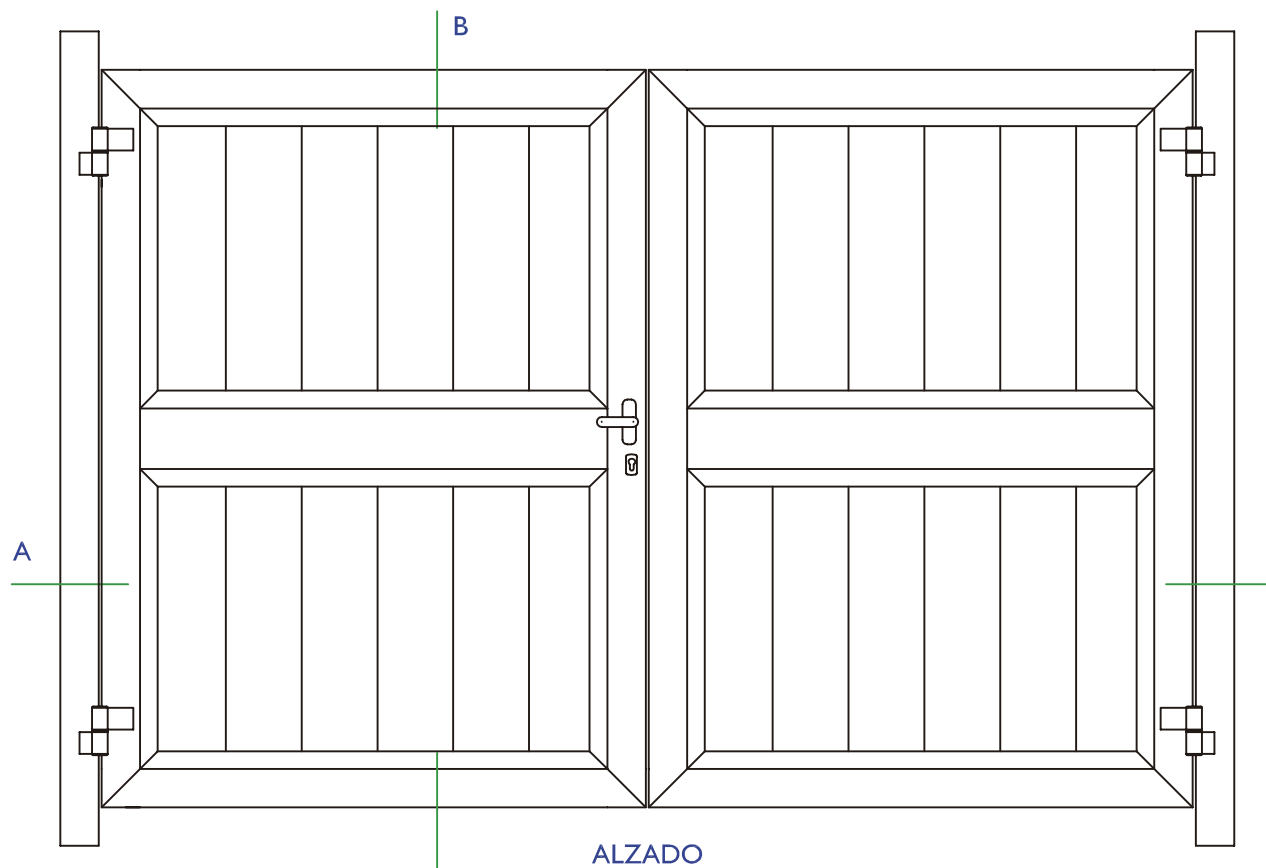
CANCELA PANELADA DE UNA SOLA HOJA

LONGITUDES DE CORTE	REFERENCIA	DENOMINACIÓN	UDS.	LONGITUD DE CORTE mm.
	VAL1131	Marco vertical	2	 H
	VAL1133	Hoja cancela (horizontal)	2	 L-109,4
	VAL1133	Hoja cancela (vertical)	1	 H-101,6
	VAL1131	Hoja cancela con solape (vertical)	1	 H-101,6
	VAL1132	Moldura (horizontal)	2	 L-211
	VAL1132	Moldura (Vertical)	2	 H-203,2
	VAL201	Lama panelable (Vertical)	(Ver cuadro)	 H-203,2











L/2-158,3 HUECO DE LUZ	Nº DE LAMAS VAL201
842,4	8
942,7	9
1043	10
1143,3	11
1243,6	12
1343,9	13
1444,2	14
1544,5	15
1644,8	16
1745,1	17
1845,4	18
1945,7	19
2046	20
2146,3	21
2246,6	22
2346,9	23
2447,2	24
2547,5	25
2647,8	26

ACCESORIOS	REFERENCIA	DENOMINACIÓN	UDS.	DIMENSIÓN
	HA0176C_	Bisagra 2 cuerpos 60mm.	2/3	
	HCE46215/35	Cerradura de seguridad	1	
	HCE6463/22	Cerradero metálico regulable	1	
	HA2462	Juego de manilla doble con cuadradillo de 8 mm.	1	
* Peso máximo admisible con 2 bisagras 150 Kg y 180 Kg con 3 bisagras. Opcional bisagra de 3 cuerpos ref. HSI145/3C_.				
* Opcional juego de manillas ref. HF2051				

CANCELA PANELADA DE DOS HOJAS PERIMETRALES Y TRAVESAÑO DIVISOR

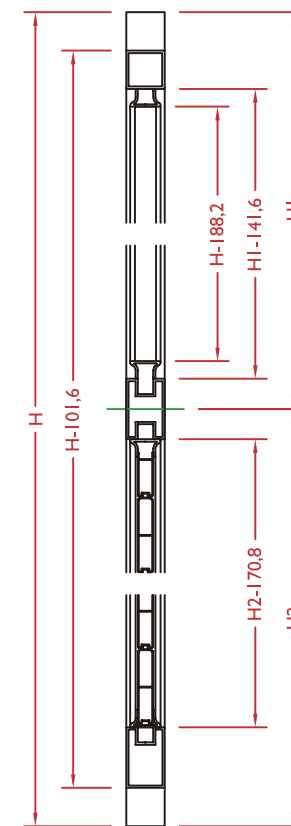
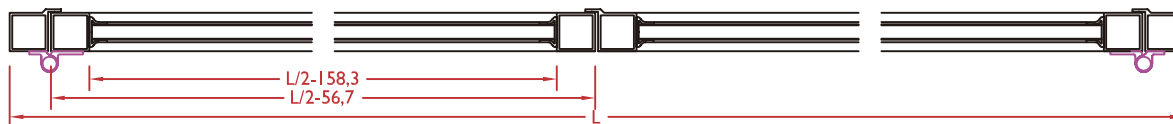
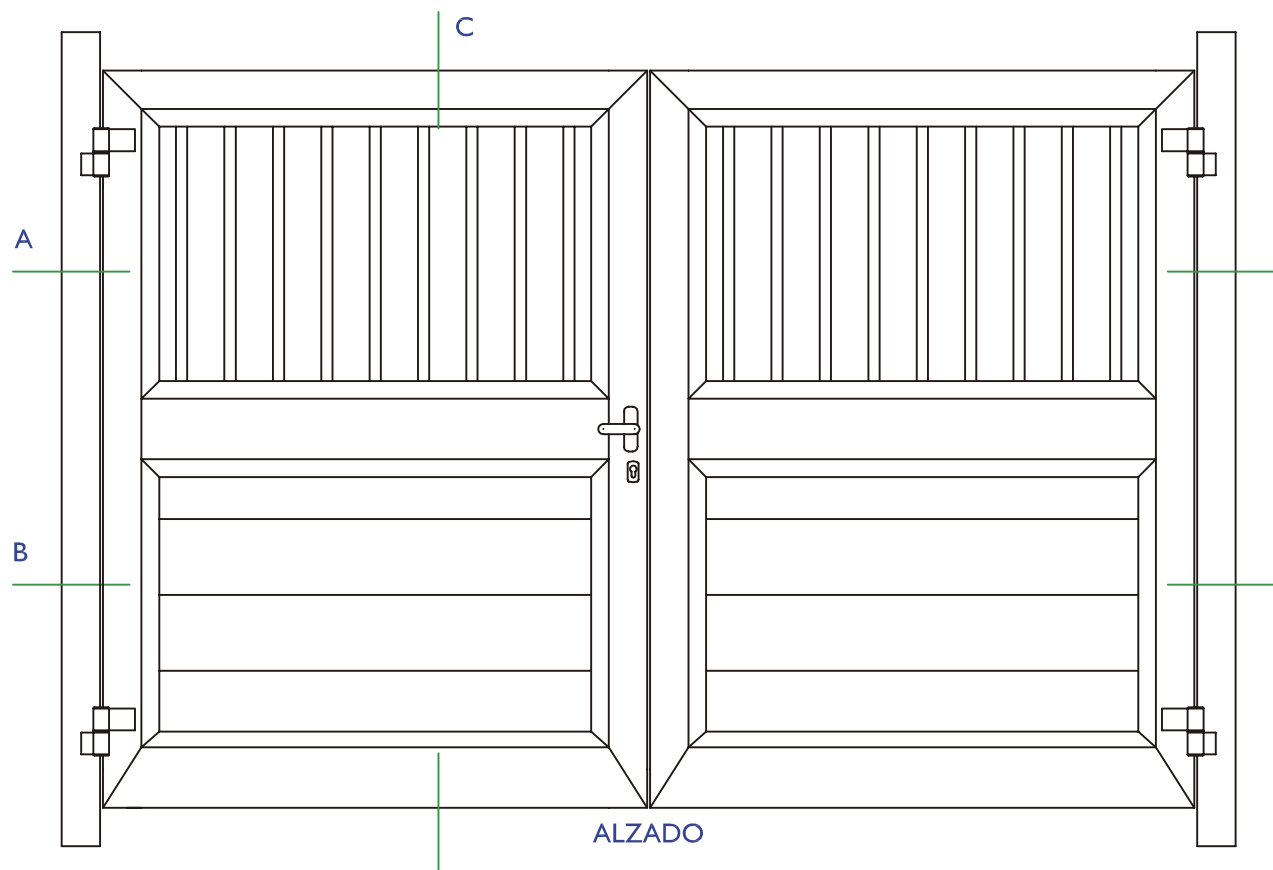


CANCELA PANELADA DE DOS HOJAS PERIMETRALES Y TRAVESAÑO DIVISOR












LONGITUDES DE CORTE	REFERENCIA	DENOMINACIÓN	UDS.	LONGITUD DE CORTE mm.	L/2-158,3 HUECO DE LUZ	N° DE LAMAS VAL201		
	VAL1131	Marco vertical	2				842,4	8
	VAL1133	Hoja cancela (horizontal)	4				942,7	9
	VAL1133	Hoja cancela (vertical)	3				1043	10
	VAL1131	Hoja cancela con solape (vertical)	1				1143,3	11
	VAL1136	Travesaño divisor (horizontal)	2				1243,6	12
	VAL1132	Moldura (horizontal)	8				1343,9	13
	VAL1132	Moldura paño superior (Vertical)	4				1444,2	14
	VAL1132	Moldura paño inferior (Vertical)	4				1544,5	15
	VAL201	Lama panelable paño superior (Horizontal)	(Ver cuadro)				1644,8	16
	VAL201	Lama panelable paño inferior (Horizontal)	(Ver cuadro)				1745,1	17
				1845,4	18			
				1945,7	19			
				2046	20			
				2146,3	21			
				2246,6	22			
				2346,9	23			
				2447,2	24			
				2547,5	25			
				2647,8	26			

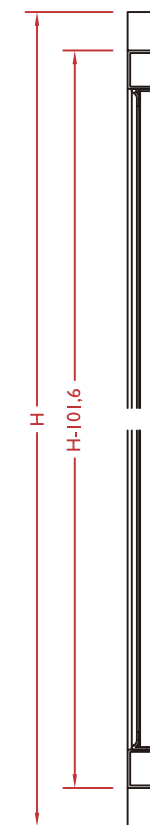
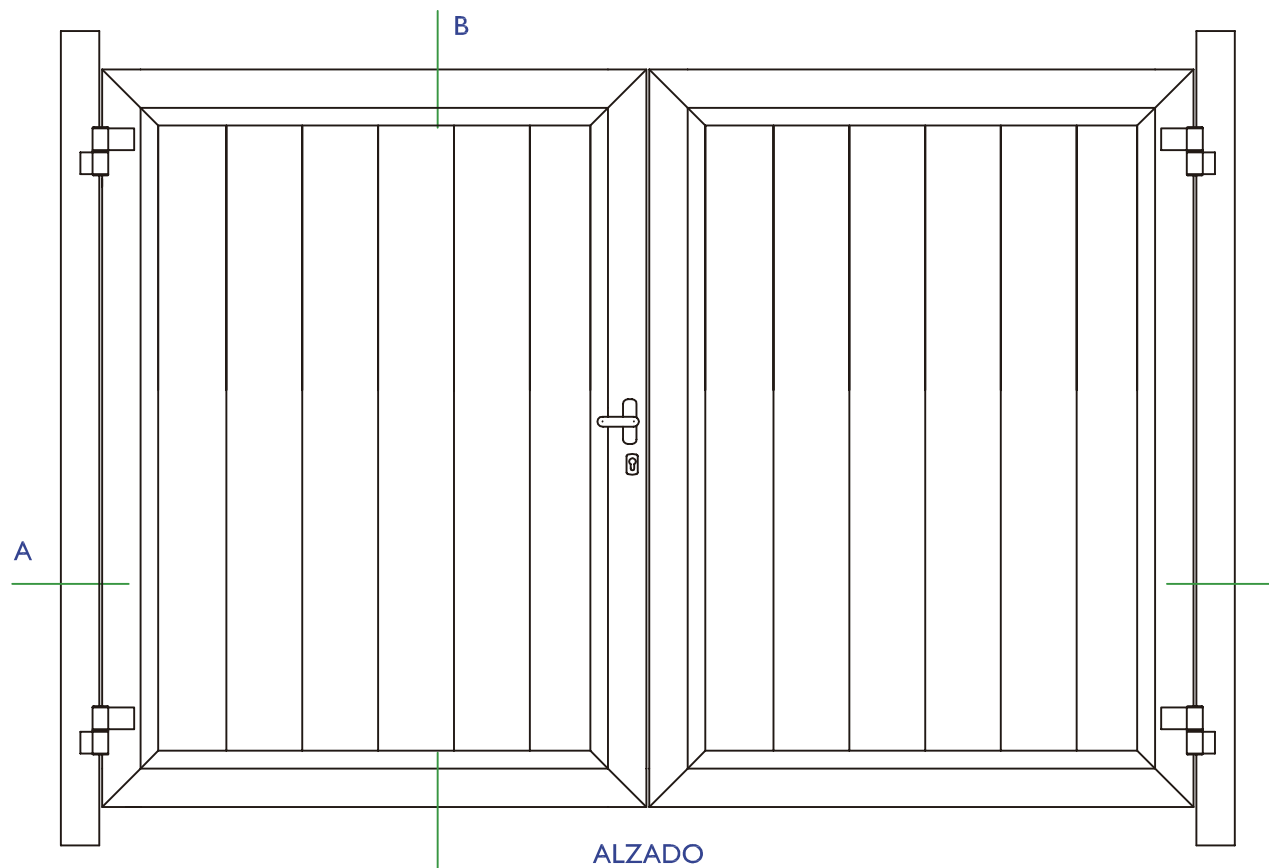
ACCESORIOS	REFERENCIA	DENOMINACIÓN	UDS.	DIMENSIÓN
	HA0176C_	Bisagra 2 cuerpos 60mm.	4/6	
	HCE46215/35	Cerradura de seguridad	1	
	HCE6463/22	Cerradero metálico regulable	1	
	HA2462	Juego de manilla doble con cuadradillo de 8 mm.	1	
* Peso máximo admisible con 2 bisagras 150 Kg y 180 Kg con 3 bisagras. Opcional bisagra de 3 cuerpos ref. HSI145/3C_.				
* Opcional juego de manillas ref. HF2051				

CANCELA DE DOS HOJAS MIXTA CON ZÓCALO Y BARROTES

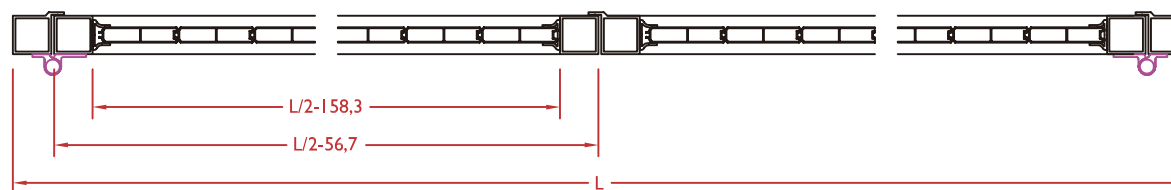


CANCELA DE DOS HOJAS MIXTA CON ZÓCALO Y BARROTES

				H1-141,6/H2-170,8 HUECO DE LUZ	Nº DE LAMAS VAL201	
LONGITUDES DE CORTE	REFERENCIA	DENOMINACIÓN	UDS.	LONGITUD DE CORTE mm.	842,4	8
	VAL1131	Marco vertical	2		942,7	9
	VAL1133	Hoja cancela (horizontal)	2		1043	10
	VAL1133	Hoja cancela (vertical)	3		1143,3	11
	VAL1131	Hoja cancela con solape (vertical)	1		1243,6	12
	VAL1135	Zócalo (horizontal)	2		1343,9	13
	VAL1136	Travesaño divisor (horizontal)	2		1444,2	14
	VAL1132	Moldura (horizontal)	8		1544,5	15
	VAL1132	Moldura paño superior (Vertical)	4		1644,8	16
	VAL1132	Moldura paño inferior (Vertical)	4		1745,1	17
	VAL201	Lama panelable (Horizontal)	(Ver cuadro)		1845,4	18
2005	Barrote (Vertical)	-		1945,7	19	
ACCESORIOS	REFERENCIA	DENOMINACIÓN	UDS.	DIMENSIÓN	2046	20
	HA0176C_	Bisagra 2 cuerpos 60mm.	4/6		2146,3	21
	HCE46215/35	Cerradura de seguridad	1		2246,6	22
	HCE6463/22	Cerradero metálico regulable	1		2346,9	23
	HA2462	Juego de manilla doble con cuadradillo de 8 mm.	1		2447,2	24
* Peso máximo admisible con 2 bisagras 150 Kg y 180 Kg con 3 bisagras. Opcional bisagra de 3 cuerpos ref. HS1145/3C_.					2547,5	25
* Opcional juego de manillas ref. HF2051					2647,8	26










SECCIÓN B



SECCIÓN A

CANCELA PANELADA DE HOJA PERIMETRAL

LONGITUDES DE CORTE	REFERENCIA	DENOMINACIÓN	UDS.	LONGITUD DE CORTE mm.	L/2-158,3 HUECO DE LUZ	N° DE LAMAS VAL201		
	VALI131	Marco vertical	2				842,4	8
	VALI133	Hoja cancela (horizontal)	4				942,7	9
	VALI133	Hoja cancela (vertical)	3				1043	10
	VALI131	Hoja cancela con solape (vertical)	1				1143,3	11
	VALI132	Moldura (horizontal)	4				1243,6	12
	VALI132	Moldura (Vertical)	4				1343,9	13
	VAL201	Lama panelable (Vertical)	(Ver cuadro)				1444,2	14
				1544,5	15			
				1644,8	16			
				1745,1	17			
				1845,4	18			
				1945,7	19			
				2046	20			
				2146,3	21			
				2246,6	22			
				2346,9	23			
				2447,2	24			
				2547,5	25			
				2647,8	26			

ACCESORIOS	REFERENCIA	DENOMINACIÓN	UDS.	DIMENSIÓN
	HA0176C_	Bisagra 2 cuerpos 60mm.	4/6	
	HCE46215/35	Cerradura de seguridad	1	
	HCE6463/22	Cerradero metálico regulable	1	
	HA2462	Juego de manilla doble con cuadradillo de 8 mm.	1	
* Peso máximo admisible con 2 bisagras 150 Kg y 180 Kg con 3 bisagras. Opcional bisagra de 3 cuerpos ref. HSI145/3C_.				
* Opcional juego de manillas ref. HF2051				

DELEGACIONES

ANDALUCÍA

• ALMERÍA

Polígono San Rafael. C/ San Rafael, 12
04230 Huércal de Almería (Almería)
T. 950 140 611
almeria@grupolaminex.com

• CÁDIZ

Pol. Ind. Las Salinas de S. José. C/ Manantial, 14
11500 El Puerto de Santa María (Cádiz)
T. 956 860 842
cadiz@grupolaminex.com

• CAMPO DE GIBRALTAR

Pol. Ind. La Menacha
Ed. Ind. Almanzor, Naves 3 y 4
11205 Algeciras
T. 956 589 572
algeciras@grupolaminex.com

• CÓRDOBA

T. 957 280 101
cordoba@grupolaminex.com

• GRANADA

Pol. Ind. La Paz. Cmno. de la Torrecilla s/n
18200 Maracena (Granada)
T. 958 411 143
granada@grupolaminex.com

• JAÉN

Polígono Llanos del Valle
Ctra. de Granada, km. 337 - 23009 Jaén
T. 953 239 288
jaen@grupolaminex.com

• MÁLAGA

Pol. Ind. Santa Teresa
C/ Caleta de Vélez, 23 y 25
29006 Málaga
T. 952 243 432
malaga@grupolaminex.com

• SEVILLA

Ctra. Sevilla-Málaga, Km 8
41500 Alcalá de Guadaira (Sevilla)
T. 955 631 966
sevilla@grupolaminex.com

ISLAS BALEARES

• MALLORCA

Pol. Ind. Son Rossinyol
C/ Gremi Cirurgians i Barbers, 21
07009 Palma de Mallorca (I. Baleares)
T. 971 430 259
balears@grupolaminex.com

• MENORCA

T. 971 430 259
menorca@grupolaminex.com

CENTRAL

Pol. Ind. La Paz.
Cmno. de la Torrecilla, s/n
18200 Maracena (Granada)
T. 958 420 570
info@grupolaminex.com

DPTO. TÉCNICO

dtecnico@grupolaminex.com